



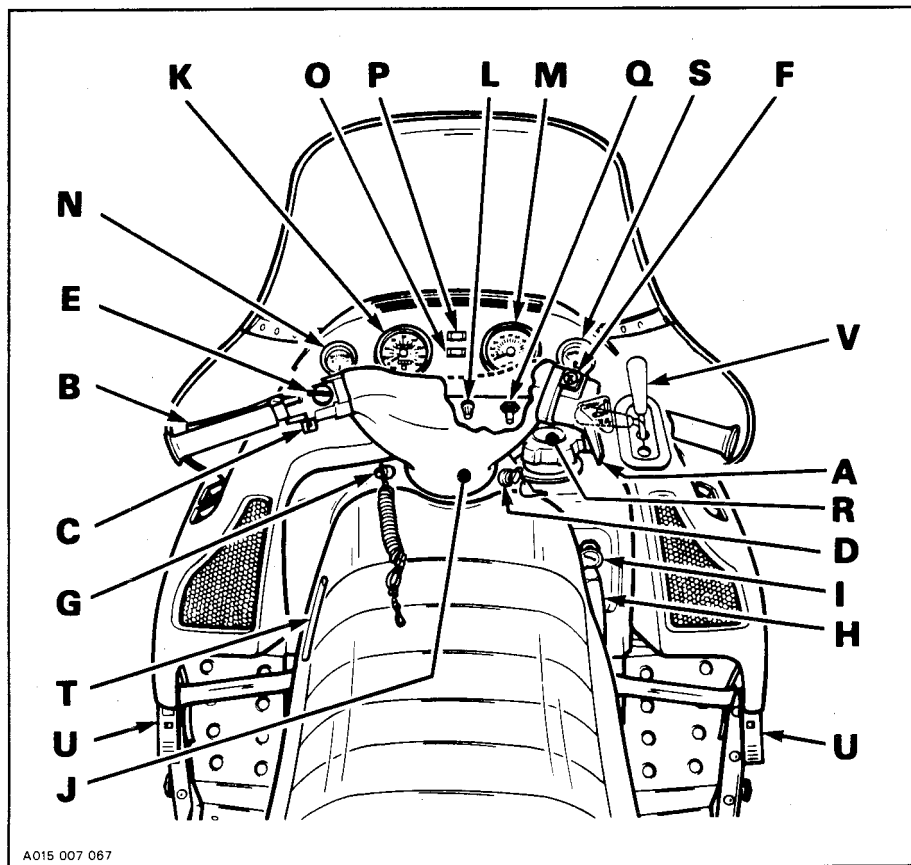
# ERRATA

---

**Guide du conducteur  
Formula 1992**

*Ne concerne que les modèles  
Formula MX XTC/R*

Voici ce que devrait représenter l'illustration :

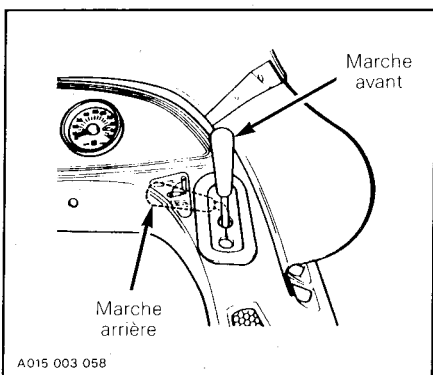


Voici ce que devrait indiquer le paragraphe :

## V) Levier de changement de vitesse (modèles munis d'une marche arrière seulement)

Alors que la motoneige est arrêtée et que le moteur tourne au ralenti, tourner le levier vers la droite ou vers la gauche pour engager la marche avant ou arrière.

Ne pas forcer le levier pour sélectionner la marche arrière. S'il est impossible de mettre en marche arrière, bouger le véhicule en appuyant sur la manette d'accélérateur, puis ressayer.



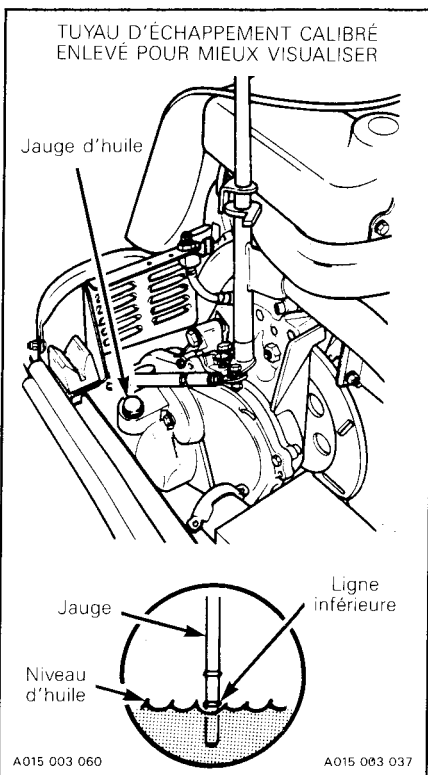
**ATTENTION :** Immobiliser complètement le véhicule avant de changer de vitesse.

**AVERTISSEMENT :** Cette motoneige peut se déplacer rapidement en marche arrière. Avant d'utiliser le levier de changement de vitesse, le conducteur devrait l'essayer sur un terrain plat pour s'y familiariser. S'assurer qu'il n'y a aucun obstacle derrière et que personne ne s'y trouve. Une marche arrière rapide pourrait causer une perte de stabilité dans les virages.

**AVERTISSEMENT :** Avant de démarrer le moteur s'assurer que le levier de changement de vitesse est en position marche avant.

Remplacer le paragraphe Niveau d'huile du carter de chaîne par : Niveau d'huile de la boîte de vitesses.

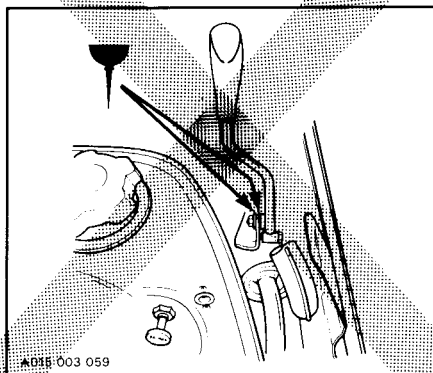
Alors que le véhicule est au niveau, retirer la jauge et vérifier le niveau d'huile. Lorsque la jauge est dévissée, le niveau d'huile doit se situer à la marque **inférieure**. Au besoin, ajouter de l'huile synthétique pour carters de chaîne BOMBARDIER (N/P 413 8026 00 - 250 mL (9 oz)) dans la boîte de vitesses.



○ **REMARQUE** : La contenance d'huile de la boîte de vitesses est d'environ 400 mL (13.5 oz).

### **Levier de changement de vitesse**

Huiler les pièces mobiles une fois l'an.



**PAGE 52**

Remplacer Carter de chaîne par Boîte de vitesses.

Pour effectuer la vidange de la boîte de vitesses, consulter un concessionnaire autorisé.

○ **REMARQUE** : La contenance d'huile de la boîte de vitesses est d'environ 400 mL (13.5 oz).

**PAGE 63**

Huile à transmission : remplacer 200 mL (7 oz) par 400 mL (13.5 oz).