





*ski-doo* *LYNX* *SEA-DOO* *ROTAX* *can-am*



**VIBE**

# VIBE



# VIBE

BRP VIBE

VIBE

BRP  
VIBE

VIBE

BRP

-20° C/4° F

8

VIBE

E LinQ

VIBE

1

VIBE  
Bluetooth® 5.1

harman kardon® SENA®

2.0

SENA

20

1.6 km 1

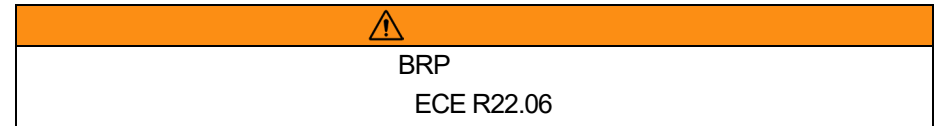
Mesh Intercom™  
SENA

VIBE

VIBE

30%

VIBE



|                             |           |
|-----------------------------|-----------|
| <b>目次</b> .....             | <b>2</b>  |
| <b>全般</b> .....             | <b>5</b>  |
| 1.安全情報                      | 5         |
| 2.最小必要要件                    | 5         |
| <b>B. VIBE 通信システム</b> ..... | <b>6</b>  |
| 1.VIBE の各部名称                | 6         |
| 2.VIBE の取り付け (ヘルメットの準備)     | 6         |
| ネックカーテンの取り外し                | 6         |
| <b>B. VIBE 通信システム</b> ..... | <b>7</b>  |
| アクセサリカバーの取り外し               | 7         |
| EPS の取り外し                   | 7         |
| 3.VIBE の取り付け                | 7         |
| メインユニットの取り付け                | 7         |
| ユーザーインターフェイスの取り付け           | 7         |
| <b>B. VIBE 通信システム</b> ..... | <b>8</b>  |
| アンテナの取り付け                   | 8         |
| 4.1.オプション A: NCS 装備スピーカー    | 8         |
| <b>B. VIBE 通信システム</b> ..... | <b>9</b>  |
| 4.2.オプション B: NCS 未装備スピーカー   | 9         |
| <b>B. VIBE 通信システム</b> ..... | <b>10</b> |
| 4.3.オプション C: イヤーパッド付きスピーカー  | 10        |
| 5.マイクの取り付け                  | 10        |
| 6.ケーブルの管理                   | 10        |
| <b>B. VIBE 通信システム</b> ..... | <b>11</b> |
| 7.チークパッドの取り付け               | 11        |
| 8.リアトリムの取り付け                | 11        |

|                                    |           |
|------------------------------------|-----------|
| 9.チンカーテンの取り付け                      | 11        |
| <b>C. BRP GO! アプリのダウンロード</b> ..... | <b>11</b> |
| 1.BRP GO! アプリのダウンロード               | 11        |
| 2.デバイスと BRP GO!との接続                | 11        |
| <b>C. BRP GO! アプリのダウンロード</b> ..... | <b>12</b> |
| 3.BRP GO!を使用したデバイスの管理              | 12        |
| 4.プライベートグループ通信管理                   | 13        |
| <b>D. デバイスの充電</b> .....            | <b>13</b> |
| 1.充電                               | 13        |
| <b>E. VIBE の基本機能</b> .....         | <b>14</b> |
| 1.ユーザーインターフェイスの各部名称                | 14        |
| 2.電源のオン/オフ                         | 14        |
| 3.クイックペアリング                        | 14        |
| <b>E. VIBE の基本機能</b> .....         | <b>15</b> |
| 4.車両のペアリング                         | 15        |
| 5.リモコンのペアリング                       | 15        |
| 6.音量コントロール                         | 15        |
| 音声プロンプト:                           | 15        |
| メディア/音楽:                           | 15        |
| メッシュ/オープンメッシュ:                     | 15        |
| 7.通話                               | 15        |
| 着信への応答:                            | 15        |
| 着信拒否:                              | 15        |
| 通話終了:                              | 15        |
| <b>E. VIBE の基本機能</b> .....         | <b>16</b> |
| 8.音楽の操作                            | 16        |
| 再生/一時停止:                           | 16        |
| 早送り:                               | 16        |

|                                 |           |
|---------------------------------|-----------|
| 9.オープンメッシュ                      | 16        |
| メッシュインターコムの開始:                  | 16        |
| チャンネル設定:                        | 16        |
| マイクのミュート/ミュート解除:                | 16        |
| <b>E. VIBE の基本機能</b>            | <b>17</b> |
| 10.音声アシスタンス (Apple®または Google®) | 17        |
| <b>F. 詳細設定 (設定メニュー)</b>         | <b>17</b> |
| 1.ペアリングされた全デバイスのリセット            | 17        |
| 2.設定の初期化                        | 17        |
| <b>G. その他の重要情報</b>              | <b>18</b> |
| 1.改造/アクセサリ                      | 18        |
| <b>H. トラブルシューティングガイド</b>        | <b>19</b> |
| 不具合時のリセット                       | 19        |
| <b>I. アクセサリとスペアパーツ</b>          | <b>18</b> |
| 1.アクセサリ                         | 18        |
| 2.交換用部品                         | 18        |
| <b>J. BRP のサービス</b>             | <b>18</b> |
| 1.修理サービス                        | 18        |
| 2.限定保証                          | 18        |
| <b>K. お問い合わせ先</b>               | <b>19</b> |

**1.**

BRP

BRP

BRP



Warning icon (triangle with exclamation mark)

Warning icon (triangle with exclamation mark)

Warning icon (triangle with exclamation mark)

BRP

Warning icon (triangle with exclamation mark)

BRP

**2.**

VIBE

VIBE

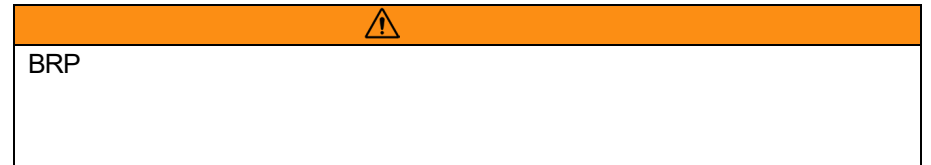
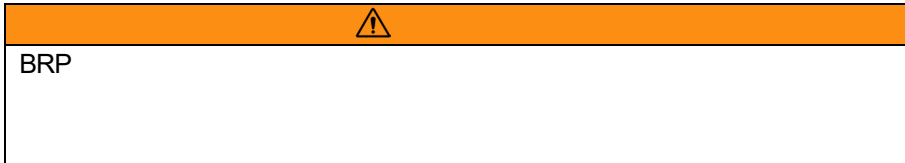
BRP

BRP

BRP GO!

## B. VIBE

### 1.VIBE



### 2.VIBE

#### ネックカーテンの取り外し

1.

2.

3.


4.

3



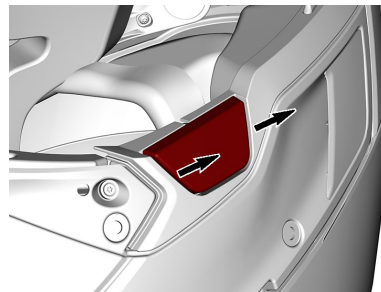
## B. VIBE

5.



アクセサリカバーの取り外し

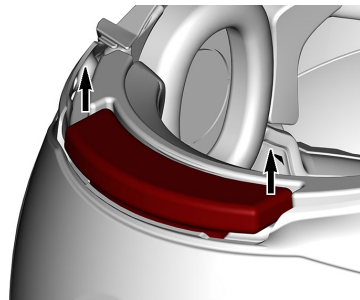
6.



EPSの取り外し

7.

EPS



## 3.VIBE

メインユニットの取り付け

1. EPS

2. E LinQ

3.


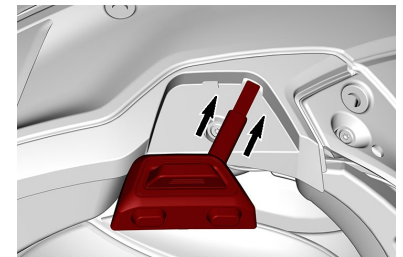
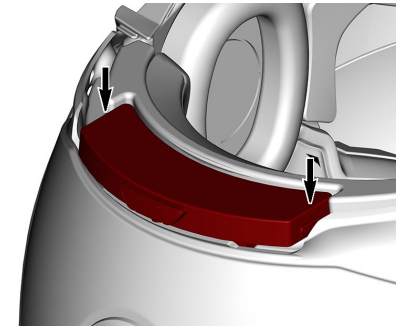
4. Sena

ユーザーインターフェイスの取り付け

4.

5.

6.

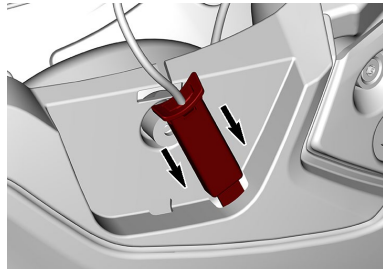




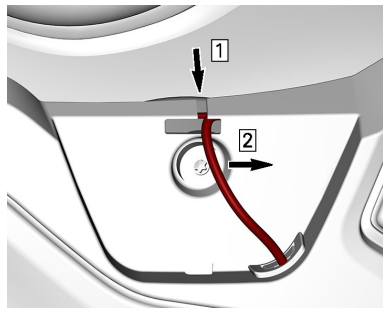
## B. VIBE

### アンテナの取り付け


7.



8.



9.



10.

## 4.1. A NCS

A.1.Velcro

NCS



A.2.

NCS



A.3.NCS

A.4.



A.5.

NCS



## B. VIBE

### A.6.NCS


Velcro



### A.7.NCS



### A.8.



## 4.2. B NCS

### B.1.Velcro

NCS




### B.2.NCS

NCS



### B.3.


### B.4.



## B. VIBE

### 4.3. C

C.1.



C.2.



C.3.



C.4.



C.5.

### 5.

1.VIBE

2.



3.

Velcro

4.

2



5.

Sena

### 6.

1.




## B. VIBE

### 7.



### 8.



### 9.



## C. BRP GO!

### 1. BRP GO!

BRP GO!

VIBE

BRP GO!

QR



### 2. BRP GO!

VIBE

BRP GO!

VEHICLES & DEVICES



VIBE



VIBE

VIBE

**VEHICLES & DEVICES**

### C. BRP GO!

#### 3. BRP GO!

VIBE

BRP GO!

- 
- 
- 
- 
- 
- 
- 
- 
- VOX

| VOX            |                |     |     |  |   |
|----------------|----------------|-----|-----|--|---|
| VOX            |                |     |     |  |   |
| Can-Am On-Road | BRP            | VOX | 5   |  |   |
|                | Can-Am On-Road | BRP | VOX |  | 2 |

**4.**

BRP GO! **GROUPS** VIBE BRP

GO! VIBE VIBE UNIVERSAL

VIBE VIBE VIBE UNIVERSAL

E9

**D.**

**1.**

VIBE USB-C USB-C

VIBE USB-C

:  
• VIBE

VIBE

• FCC CE IC

BRP VIBE USB 1 A

•

|     |      |
|-----|------|
| ⚠   |      |
| BRP | VIBE |

• 5 V USB

## E. VIBE

1.



2.

/

VIBE



3.

VIBE


3

1

Bluetooth

VIBE

1



3

2



## E. VIBE

### 4.

VIBE



3  
2

Bluetooth

VIBE

### 5.

VIBE  
3



3

### 6.

3 /



音声プロンプト :

メディア/音楽 :

メッシュ/オープンメッシュ :

### 7.

着信への応答 :


着信拒否 :

通話終了 :

1

2

2





## E. VIBE

### 8.


再生/一時停止:

2



早送り:

2



### 9.

1 9

VIBE

Sena

メッシュインターコムの開始:

1



チャンネル設定:


2

VIBE

9

マイクのミュート/ミュート解除:

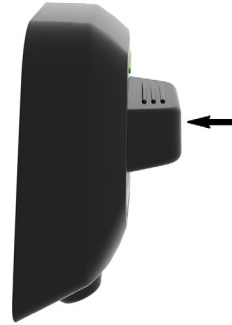
/



## E. VIBE

10. Apple® Google®

3



## F.

1.

3  
pairing

3

delete all

4



2.

VIBE

Factory reset

3

5

**G.**

|     |      |
|-----|------|
| ⚠   |      |
| BRP | VIBE |

|   |  |
|---|--|
| ⚠ |  |
|   |  |

|   |  |
|---|--|
| ⚠ |  |
|   |  |

|   |  |
|---|--|
| ⚠ |  |
|   |  |

|   |  |
|---|--|
| ⚠ |  |
|   |  |

|   |  |
|---|--|
| ⚠ |  |
|   |  |

|   |  |
|---|--|
| ⚠ |  |
|   |  |

|   |  |
|---|--|
| ⚠ |  |
|   |  |

|   |  |
|---|--|
| ⚠ |  |
| / |  |

|      |  |
|------|--|
| 1. / |  |
|------|--|

|     |  |
|-----|--|
| ⚠   |  |
| BRP |  |

H.

不具合時のリセット

VIBE

VIBE USB

VIBE

| 1    | 1-<br>2- BRP                                           |
|------|--------------------------------------------------------|
|      | 1-<br>2- BRP                                           |
|      | 1- USB-C VIBE<br>2- 20 VIBE BRP<br>3- VIBE<br>VIBE BRP |
|      | 1-<br>2- USB<br>3- VIBE<br>:                           |
| VIBE | 1- VIBE<br>VIBE                                        |
|      | VIBE                                                   |

I.

<http://store.ski-doo.com/>

⚠

BRP

⚠

BRP

BRP

1.

BRP BRP BRP

[www.brp.com](http://www.brp.com)

2.

BRP BRP BRP

[www.brp.com](http://www.brp.com)

:

<http://store.ski-doo.com/>

## J. BRP

1.

VIBE BRP BRP

BRP

BRP

BRP

BRP

2.

BRP

1

BRP

## K.

565 de la Montagne Street  
Valcourt (Québec) J0E 2L0

Skaldenstraat 125  
B-9042 Gent

Sturtevant, Wisconsin, U.S.A.  
10101 Science Drive  
Sturtevant, Wisconsin  
53177  
U.S.A.

Itterpark 11  
D-40724 Hilden

Sa De Cv, Av.Ferrocarril 202  
Parque Ind. Querétaro, Lote2-B  
76220  
Santa Rosa Jáuregui, Qro.

ARTEPARC Bâtiment B  
Route de la côte d'Azur, Le Canet  
13590 Meyreuil

Ingvald Ystgaardsvei 15  
N-7484 Tronheim

6 Lord Street  
Lakes Business Park  
Botany, NSW 2019

Isoaavantie 7  
PL 8040  
96101 Rovaniemi  
Formvägen 16  
S-906 21 Umeå

Rua James Clerck Maxwell, 230  
TechnoPark Campinas  
SP 13069-380

Avenue d' Ouchy 4-6  
1006 Lausanne

210-0005

8

15

Room Dubai, level 12, Platinum Tower  
233 Tai Cang Road  
Xintiandi, Lu Wan District  
Shanghai 200